



DROMEAS

NEO O

Στηρίγματα

Σταθερού ύψους
730mm, τετράγωνης
διατομής 45x45x2mm

Επιφάνεια

Μορισσανίδα τριών στρώσεων με
αμφίπλευρη επίστρωση μελαμίνης
πάχους 18mm και περιμετρικό
σόκορο ABS πάχους 2mm.

Σκελετός

Χαλύβδινος, βαμμένος
με ηλεκτροστατική βαφή.

Ρεγουλατόροι

Για εξομάλυνση
ανισόπεδων δαπέδων 0-
25mm

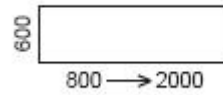
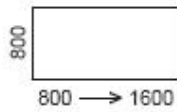
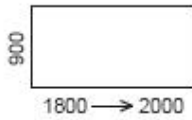


<https://www.dromeas.gr/>




DROMEAS

ΔΙΑΣΤΑΣΕΙΣ




ΧΡΩΜΑΤΟΛΟΓΙΟ

Επιφάνεια μελαμίνης



Χρώματα μεταλλικού σκελετού



ΠΙΣΤΟΠΟΙΗΤΙΚΑ

EN 527-1-2011

EN 527-2-2002

EN 527-3-2003



<https://www.dromeas.gr/>