



DROMEAS

NEO A

Στηρίγματα

Σταθερού ύψους
730mm, τετράγωνης
διατομής 45x45x2mm

Ρεγουλατόροι

Για εξομάλυνση
ανισόπεδων δαπέδων 0-
25mm

Επιφάνεια

Μορισσανίδα τριών στρώσεων με
αμφίπλευρη επίστρωση μελαμίνης
πάχους 18mm και περιμετρικό
σόκορο ABS πάχους 2mm.

Σκελετός

Χαλύβδινος, βαμμένος
με ηλεκτροστατική βαφή.

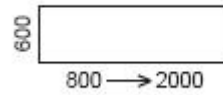
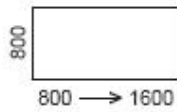
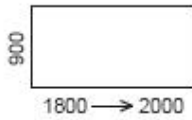


<https://www.dromeas.gr/>




DROMEAS

ΔΙΑΣΤΑΣΕΙΣ




ΧΡΩΜΑΤΟΛΟΓΙΟ

Επιφάνεια μελαμίνης



Χρώματα μεταλλικού σκελετού



ΠΙΣΤΟΠΟΙΗΤΙΚΑ

EN 527-1-2011

EN 527-2-2002

EN 527-3-2003



<https://www.dromeas.gr/>