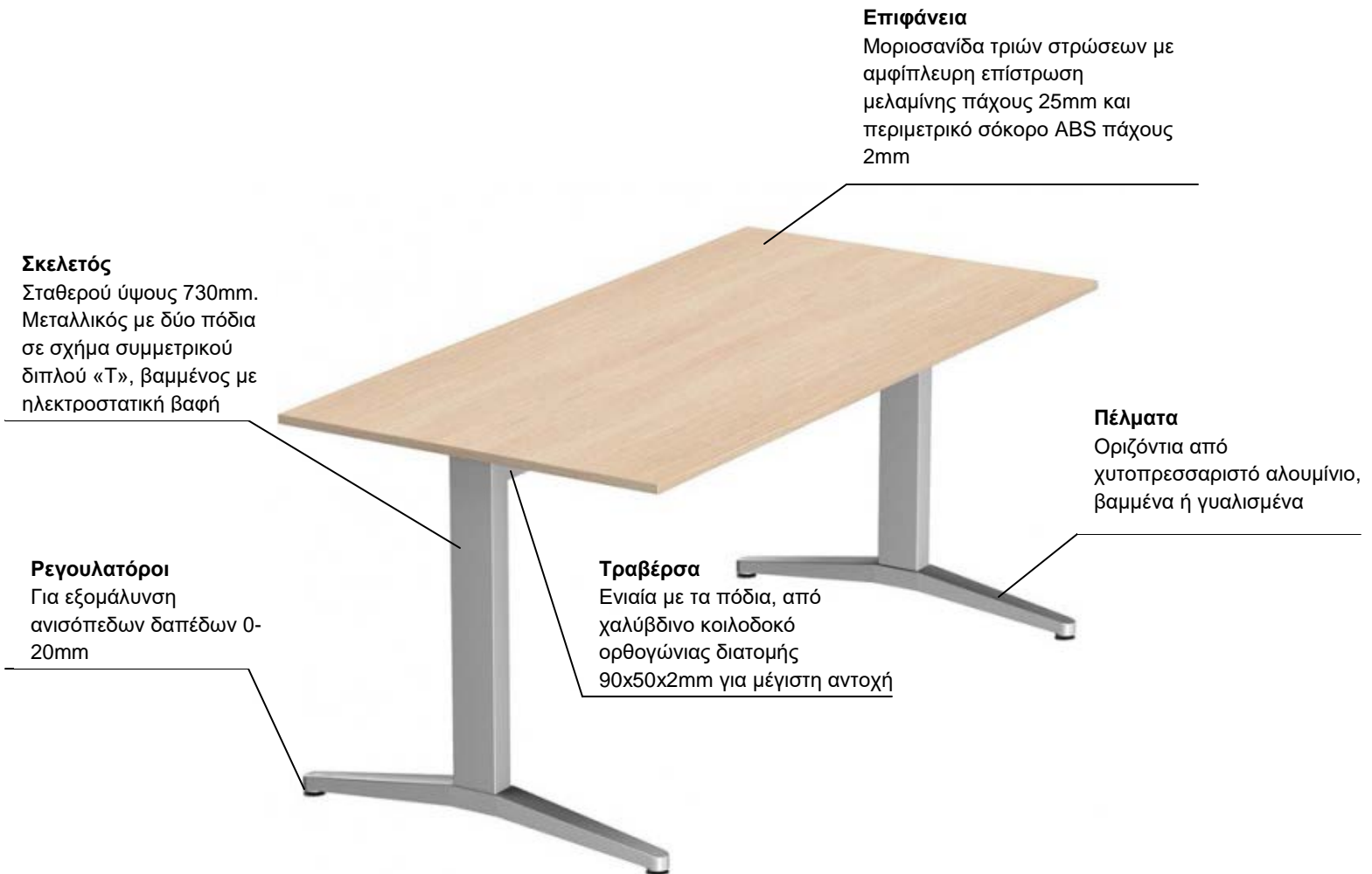




DROMEAS

ALMA S



Επιφάνεια

Μοριοσανίδα τριών στρώσεων με
αμφίπλευρη επίστρωση
μελαμίνης πάχους 25mm και
περιμετρικό σόκορο ABS πάχους
2mm

Σκελετός

Σταθερού ύψους 730mm.
Μεταλλικός με δύο πόδια
σε σχήμα συμμετρικού
διπλού «Τ», βαμμένος με
ηλεκτροστατική βαφή

Πέλματα

Οριζόντια από
χυτοπρεσσαριστό αλουμίνιο,
βαμμένα ή γυαλισμένα

Ρεγουλατόροι

Για εξομάλυνση
ανισόπεδων δαπέδων 0-
20mm

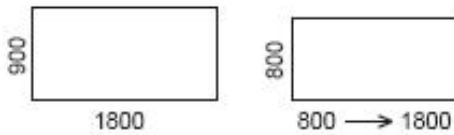
Τραβέρσα

Ενιαία με τα πόδια, από
χαλύβδινο κοιλοδοκό
ορθογώνιας διατομής
90x50x2mm για μέγιστη αντοχή




<https://www.dromeas.gr/>

ΔΙΑΣΤΑΣΕΙΣ



ΧΡΩΜΑΤΟΛΟΓΙΟ

Επιφάνεια μελαμίνης



Χρώματα μεταλλικού σκελετού



ΠΙΣΤΟΠΟΙΗΤΙΚΑ

BS 6396:2008

EN527-1:2011

EN527-2:2002

EN527-3:2003

BS EN ISO 15372 : 2008

IEC 60364-7-713:1996

BS EN ISO 9241-5:1999

DIN - Fachbericht

147:2006

RAL-UZ 38

