



DROMEAS

EURO ONE συσκέψεων

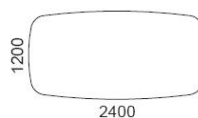
Καμπύλες πλευρές
Όλες οι πλευρές είναι καμπύλες και οι γωνίες έχουν διπλή καμπυλότητα

Επιφάνεια
Από MDF πάχους 30mm με επένδυση τεχνητού καπλαμά


Πόδια
Κυλινδρικά Φ105mm, από αλουμίνιο βαμμένα με ηλεκτροστατική βαφή

ΔΙΑΣΤΑΣΕΙΣ (σταθερό ύψος 730mm)

8 ατόμων



14 ατόμων



16 ατόμων



<https://www.dromeas.gr/>

EURO ONE ροτόντες




ΔΙΑΣΤΑΣΕΙΣ
Φ 1200 X 730 H



Χρωματολόγιο:

Χρώματα τεχνητού καπλαμά



Πιστοποιητικά:

EN 527-1:00
EN 527-2:04
EN 527-3:03

